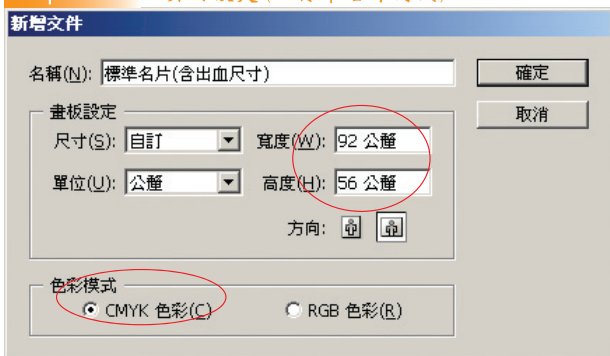


將 Illustrator 轉換成 PDF ...



Step .1 頁面設定 (以標準名片為例)



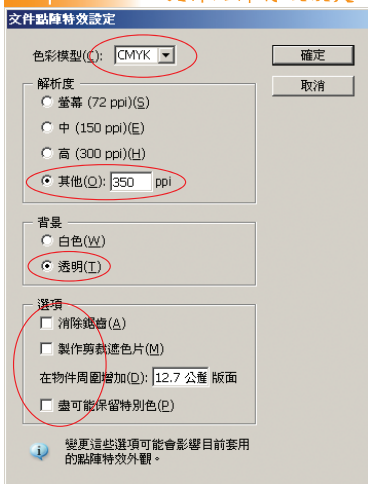
將頁面設定為含出血尺寸
標準名片: 92X56mm、標準 A4 傳單: 214X301mm

Step .2 內容居中放置



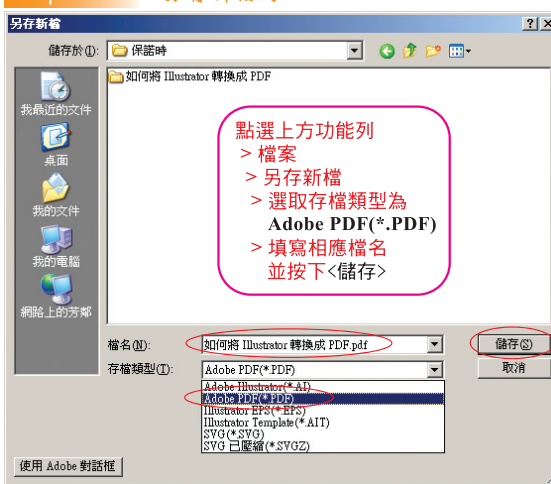
選取稿件內容
<群組>
並以頁面為中心居中放置

Step .3 文件點陣特效設定



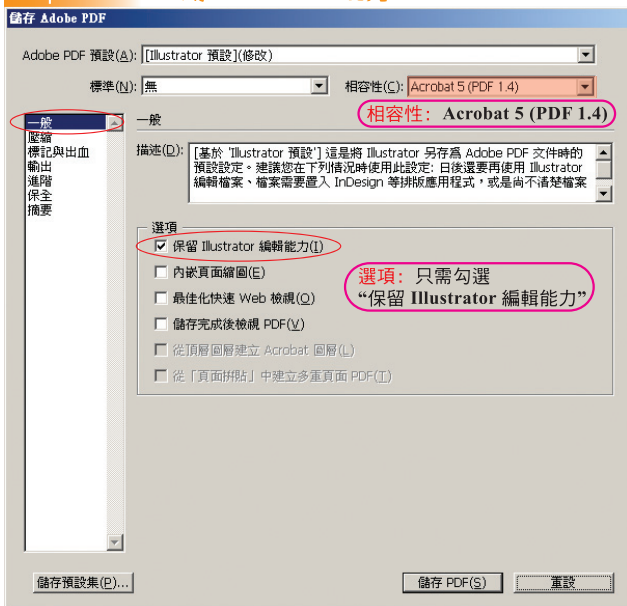
點選上方功能列
> 特效
> 文件點陣特效設定
> 色彩模式: CMYK
> 解析度: ≥ 350ppi
請勿低於 350ppi
> 背景: 透明
> 選項: 均不勾選

Step .4 另存新檔為 PDF



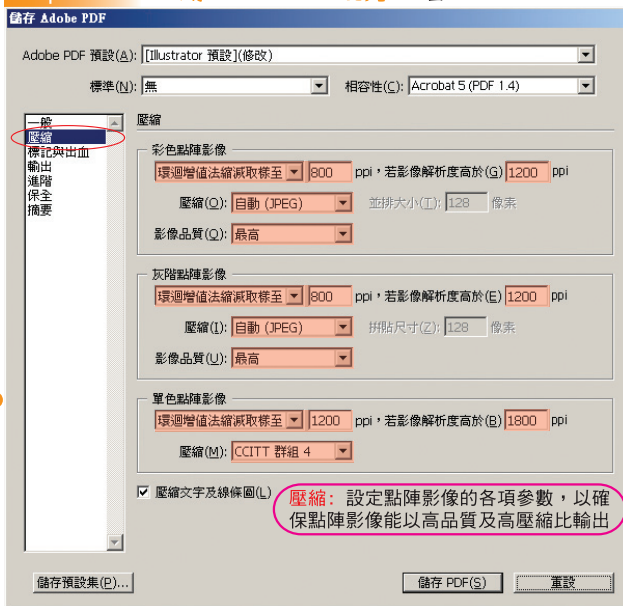
點選上方功能列
> 檔案
> 另存新檔
> 選取存檔類型為
Adobe PDF (*.PDF)
> 填寫相應檔名
並按下<儲存>

Step .5 儲存 Adobe PDF 設定 > 一般



選項: 只需勾選
“保留 Illustrator 編輯能力”

Step .6 儲存 Adobe PDF 設定 > 壓縮



壓縮: 設定點陣影像的各項參數, 以確保點陣影像能以高品質及高壓縮比輸出

保諾時網上印刷有限公司

<http://www.e-print.com.hk> e-mail: promise@e-print.com.hk

觀塘總店

Kwun Tong Shop

香港九龍觀塘道436-446號官塘工業中心第四期地下B舖 (觀塘地鐵站D4出口) Tel: (852) 2344 6668 Fax: (852) 2344 6618
Shop B, G/F., Phase 4, Kwun Tong Ind. Ctr., 436-446 Kwun Tong Road, Kwun Tong, Kowloon

旺角 Mongkok

Tel: (852) 2344 6638

Fax: (852) 2344 6682

灣仔 Wanchai

Tel: (852) 2344 6665

Fax: (852) 2344 6617

柴灣 Chai Wan

Tel: (852) 2344 3868

Fax: (852) 2505 0661

葵興 Kwai Hing

Tel: (852) 2344 2668

Fax: (852) 2344 4646

元朗 Yuen Long

Tel: (852) 2344 6676

Fax: (852) 2443 2117

荃灣 Tsuen Wan

Tel: (852) 2344 1663

Fax: (852) 2499 7500

易辦事

繳費處

VISA

MasterCard

更多分店正在籌劃中...

將 Illustrator 轉換成 PDF ...



Step .7 儲存 Adobe PDF 設定 > 標記與出血

儲存 Adobe PDF

Adobe PDF 預設(A): [Illustrator 預設](修改)

標準(N): 無 相容性(C): Acrobat 5 (PDF 1.4)

一般 壓縮 標記與出血 輸出 進階 安全 摘要

標記與出血

標記

☐ 所有印表機標記(I) 印表機標記類型: 美式

☐ 剪裁標記(R) 剪裁標記寬度(W): 0.25 pt

☐ 對齊標記(G) 標記: 均不勾選

☐ 色彩導表(L)

☐ 頁面資訊(M)

出血

上(U): 0 公厘 左(L): 0 公厘

下(B): 0 公厘 右(R): 0 公厘

出血: 均保持為“0 公厘”

儲存預設集(P)... 儲存 PDF(S) 重設

Step .8 儲存 Adobe PDF 設定 > 輸出

儲存 Adobe PDF

Adobe PDF 預設(A): [Illustrator 預設](修改)

標準(N): 無 相容性(C): Acrobat 5 (PDF 1.4)

一般 壓縮 標記與出血 輸出 進階 安全 摘要

輸出

顏色

色彩轉換(U): 無轉換

目的地(D): 不適用

描述檔包含策略(I): 不要包含描述檔

PDF/X

輸出色彩比對方式設定檔名稱(U): 不適用

輸出條件名稱(O):

輸出條件識別碼(E):

登錄名稱(R):

☐ 標記為補漏白(I)

描述

如果為「輸出色彩比對方式設定檔名稱」選取的是描述檔，便會自動填寫這個欄位 (或保留空白)。如果此欄位為空白，則請輸入登錄輸出條件時的 URL。

儲存預設集(P)... 儲存 PDF(S) 重設

Step .9 儲存 Adobe PDF 設定 > 進階

儲存 Adobe PDF

Adobe PDF 預設(A): [Illustrator 預設](修改)

標準(N): 無 相容性(C): Acrobat 5 (PDF 1.4)

一般 壓縮 標記與出血 輸出 進階 安全 摘要

進階

字體

嵌入字體要合併成子集時，所使用字元的百分比應低於 (W): 100%

☒ 嵌入包含導引字元的所有字體。

疊印與透明度平面化工具選項 (僅限 PDF 1.3)

疊印(O): 保留

預設集(I): [半解解集] 目釘(D):

進階: 不用設定

儲存預設集(P)... 儲存 PDF(S) 重設

Step .10 儲存 Adobe PDF 設定 > 安全

儲存 Adobe PDF

Adobe PDF 預設(A): [Illustrator 預設](修改)

標準(N): 無 相容性(C): Acrobat 5 (PDF 1.4)

一般 壓縮 標記與出血 輸出 進階 安全 摘要

安全

加密等級: 高 (128 位元 RC4) - Acrobat 5 和更新的版本

☐ 要求密碼來開啟文件(O)

文件密碼密碼(P):

☒ 設定後，需要此密碼來開啟文件。

☐ 使用密碼限制編輯與內容存取(U)

密碼密碼(P):

☒ 需要此密碼才能使用 PDF 編輯應用程式來開啟文件。

Acrobat 權限

允許列印(P): 所有，但不包括圖取頁面

允許複製(C): 所有，但不包括圖取頁面

☒ 為視力不佳者採用螢幕放大程式裝設的文字輔助工具(U)

安全: 不用設定

儲存預設集(P)... 儲存 PDF(S) 重設

Step .11 儲存 Adobe PDF 設定 > 摘要

儲存 Adobe PDF

Adobe PDF 預設(A): [Illustrator 預設](修改)

標準(N): 無 相容性(C): Acrobat 5 (PDF 1.4)

一般 壓縮 標記與出血 輸出 進階 安全 摘要

摘要

選項

Adobe PDF 預設集: [Illustrator 預設](修改)

相容性: Acrobat 5 (PDF 1.4)

標準: 無

輸出

一般

出血

標記與出血

進階

安全

警告: 文件制版的解析度為 72 ppi 或更低。

儲存摘要(Y)...

完成設定並按下<儲存 PDF>

儲存預設集(P)... 儲存 PDF(S) 重設

保諾時網上印刷有限公司

<http://www.e-print.com.hk> e-mail: promise@e-print.com.hk

觀塘總店

Kwun Tong Shop

香港九龍觀塘道 436-446 號官塘工業中心第四期地下 B 舖 (觀塘地鐵站 D4 出口) Tel: (852) 2344 6668 Fax: (852) 2344 6618

旺角 Mongkok

Tel: (852) 2344 6638

Fax: (852) 2344 6682

灣仔 Wanchai

Tel: (852) 2344 6665

Fax: (852) 2344 6617

柴灣 Chai Wan

Tel: (852) 2344 3868

Fax: (852) 2505 0661

葵興 Kwai Hing

Tel: (852) 2344 2668

Fax: (852) 2344 4646

元朗 Yuen Long

Tel: (852) 2344 6676

Fax: (852) 2443 2117

荃灣 Tsuen Wan

Tel: (852) 2344 1663

Fax: (852) 2499 7500

易辦事

繳費

VISA

MasterCard

更多分店正在籌劃中...